

BONITETNI IZVJEŠTAJ

Izdano u Zagrebu, dana 15.07.2025

ODABRANO DRUŠTVO

- Naziv: RIALTO j.d.o.o.
- Adresa: Zagrebačka 10, RIJEKA
- OIB: 25798698267
- Matični broj: 04841425
- Godina osnivanja: 2018.
- Djelatnost NKD: 4799, Ostala trgovina na malo izvan prodavaonica, štandova i tržnica
- Pravni oblik:
- Broj zaposlenih: 1
- Registracijski broj i trgovački sud:
- Temeljni kapital društva: ,00 EUR

Informacije valjane na dan: 15.07.2025

OCJENA BONITETA

1

- Izuzetno veliki rizik

Ocjena boniteta iskazuje vjerojatnost insolventnosti društva u budućem razdoblju od 12 mjeseci. Izražena je u obliku skale od 1-10 gdje je 1 najlošija ocjena-izuzetno veliki rizik od insolventnosti/stečaja, ocjena 5 iskazuje srednje veliki rizik od insolventnosti dok je 10 najbolja ocjena koja iskazuje izuzetno mali rizik insolventnosti.



MAKSIMALNI KREDIT EUR 0,00

Maksimalni kredit u rasponu od 1.000-250.000 EUR treba shvatiti kao gornju preporučljivu granicu izloženosti dobavljača robe ili usluge na bazi otvorene stavke s odgodom plaćanja. Pretpostavlja se da u prosjeku tvrtka ima 5 dobavljača istovremeno.

RAČUNI DRUŠTVA

- Broj dana blokade u zadnjih godinu dana je 150
- Računi društva su blokirani.

Datum	Blokada
11.09.2020	Blokiran
26.10.2020	Deblokiran
27.04.2021	Blokiran
10.05.2021	Deblokiran
14.02.2022	Blokiran
21.04.2022	Deblokiran
09.11.2022	Blokiran
29.11.2022	Deblokiran
30.03.2023	Blokiran
05.05.2023	Deblokiran
15.11.2023	Blokiran
20.11.2023	Deblokiran
01.07.2024	Blokiran
04.07.2024	Deblokiran
20.11.2024	Blokiran
26.11.2024	Deblokiran
21.02.2025	Blokiran

HR2423600001102805354 - ZAGREBAČKA BANKA d.d. Zagreb

NAPLATA POTRAŽIVANJA

- Ne postoje poznati slučajevi naplate potraživanja

ODGOVORNE OSOBE I DRUŠTVA

- jedini osnivač j.d.o.o, član SVJETLANA GAVRIĆ
- Povezana tvrtka: TRGOVAČKI OBRT 'OLIMP' vl. Svjetlana Gavrić

KRATKI SAŽETAK FINANCIJSKIH POKAZATELJA (EUR)

- | | |
|-----------------------------|------------|
| • Ukupna aktiva: | 26.100,00 |
| • Kapital i rezerve: | -7.400,00 |
| • Ukupne obveze: | 33.500,00 |
| • Poslovni prihod: | 23.200,00 |
| • EBITDA: | -31.700,00 |
| • Dobit prije oporezivanja: | -32.100,00 |

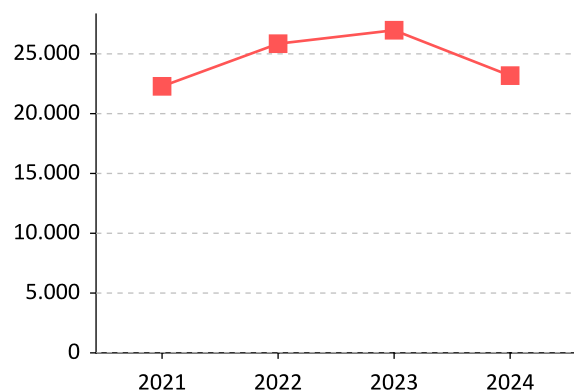
KRATKI KOMENTAR FINANCIJSKIH POKAZATELJA

Trend poslovanja je negativan, društvo je ostvarilo pad prihoda od 14.07% u odnosu na prethodnu godinu te pad dobiti od 0%.

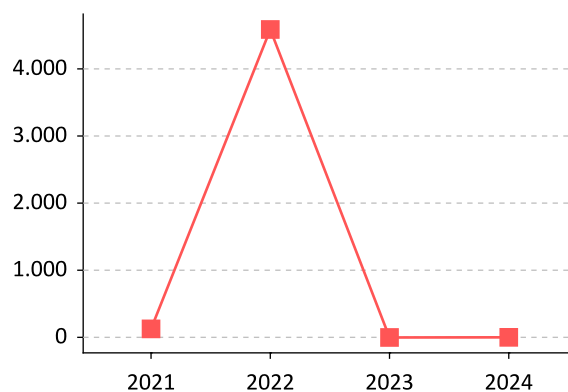
Stupanj samofinanciranja je pao i sada iznosi 0%

Prosječan broj dana naplate vlastitih potraživanja iznosi 193 dana i veći je u odnosu na prošlu godinu, a prosječan broj dana plaćanja dobavljačima porastao je u odnosu na prošli godinu i iznosi 15 dana.

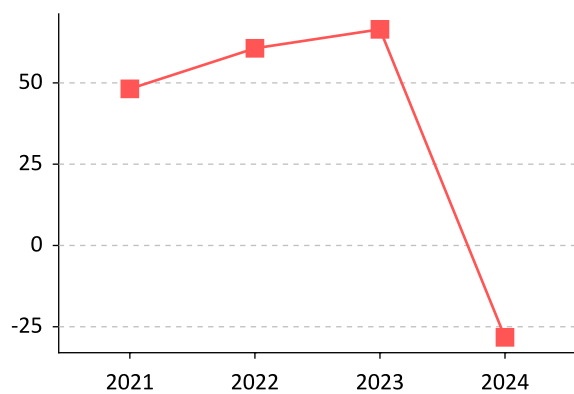
Ukupni prihod



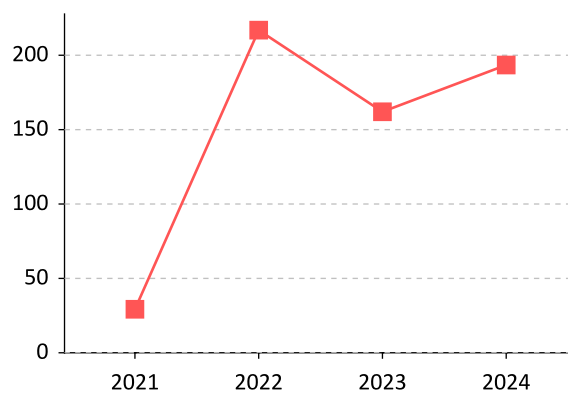
Dobit



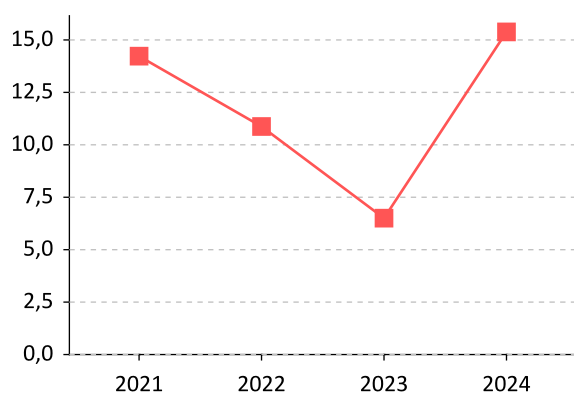
Stupanj samofinanciranja



DSO (naplata potraživanja u danima)



DPO (plaćanja prema dobavljačima u danima)



FINANCIJSKI POKAZATELJI

Svi iznosi prikazani su u eurima

BILANCA

	2024	2023	2022	2021
POTRAŽIVANJA ZA UPISANI A NEUPLAĆENI KAPITAL	0,00	0,00	0,00	0,00
DUGOTRAJNA IMOVINA (AOP 003+010+020+031+036)	4.286,18	4.286,18	4.286,15	4.286,15
NEMATERIJALNA IMOVINA (AOP 004 do 009)	0,00	0,00	0,00	0,00
Izdaci za razvoj	0,00	0,00	0,00	0,00
Koncesije, patenti, licencije, robne i uslužne marke, softver i ostala prava	0,00	0,00	0,00	0,00
Goodwill	0,00	0,00	0,00	0,00
Predujmovi za nabavu nematerijalne imovine	0,00	0,00	0,00	0,00
Nematerijalna imovina u pripremi	0,00	0,00	0,00	0,00
Ostala nematerijalna imovina	0,00	0,00	0,00	0,00
MATERIJALNA IMOVINA (AOP 011 do 019)	4.286,18	4.286,18	4.286,15	4.286,15
Zemljište	0,00	0,00	0,00	0,00
Građevinski objekti	0,00	0,00	0,00	0,00
Postrojenja i oprema	4.286,18	4.286,18	4.286,15	4.286,15
Alati, pogonski inventar i transportna imovina	0,00	0,00	0,00	0,00
Biološka imovina	0,00	0,00	0,00	0,00
Predujmovi za materijalnu imovinu	0,00	0,00	0,00	0,00
Materijalna imovina u pripremi	0,00	0,00	0,00	0,00
Ostala materijalna imovina	0,00	0,00	0,00	0,00
Ulaganje u nekretnine	0,00	0,00	0,00	0,00
DUGOTRAJNA FINANCIJSKA IMOVINA (AOP 021 do 030)	0,00	0,00	0,00	0,00
Ulaganja u udjele (dionice) poduzetnika unutar grupe	0,00	0,00	0,00	0,00
Ulaganja u ostale vrijednosne papire poduzetnika unutar grupe	0,00	0,00	0,00	0,00

Dani zajmovi, depoziti i slično poduzetnicima unutar grupe	0,00	0,00	0,00	0,00
Ulaganja u udjele (dionice) društava povezanih sudjelujućim interesom	0,00	0,00	0,00	0,00
Ulaganja u ostale vrijednosne papire društava povezanih sudjelujućim interesom	0,00	0,00	0,00	0,00
Dani zajmovi, depoziti i slično društvima povezanim sudjelujućim interesom	0,00	0,00	0,00	0,00
Ulaganja u vrijednosne papire	0,00	0,00	0,00	0,00
Dani zajmovi, depoziti i slično	0,00	0,00	0,00	0,00
Ostala dugotrajna financijska imovina	0,00	0,00	0,00	0,00
Ostala ulaganja koja se obračunavaju metodom udjela	0,00	0,00	0,00	0,00
POTRAŽIVANJA (AOP 032 do 035)	0,00	0,00	0,00	0,00
Potraživanja od poduzetnika unutar grupe	0,00	0,00	0,00	0,00
Potraživanja od društava povezanih sudjelujućim interesom	0,00	0,00	0,00	0,00
Potraživanja od kupaca	0,00	0,00	0,00	0,00
Ostala potraživanja	0,00	0,00	0,00	0,00
ODGOĐENA POREZNA IMOVINA	0,00	0,00	0,00	0,00
KRA TKOTRAJNA IMOVINA (AOP 038+046+053+063)	21.798,24	32.988,53	43.792,29	46.721,48
ZALIHE (AOP 039 do 045)	647,90	647,90	420,07	420,07
Sirovine i materijal	0,00	0,00	0,00	0,00
Proizvodnja u tijeku	0,00	0,00	0,00	0,00
Gotovi proizvodi	0,00	0,00	0,00	0,00
Trgovačka roba	647,90	647,90	420,07	420,07
Predujmovi za zalihe	0,00	0,00	0,00	0,00
Dugotrajna imovina namijenjena prodaji	0,00	0,00	0,00	0,00
Biološka imovina	0,00	0,00	0,00	0,00
POTRAŽIVANJA (AOP 047 do 052)	20.816,18	17.075,82	16.873,58	5.772,38
Potraživanja od poduzetnika unutar grupe	0,00	0,00	0,00	0,00

Potraživanja od kupaca	12.275,78	11.889,49	15.359,61	1.708,54
Potraživanja od društava povezanih sudjelujućim interesom	0,00	0,00	0,00	0,00
Potraživanja od zaposlenika i članova poduzetnika	3.354,07	0,00	0,00	66,36
Potraživanja od države i drugih institucija	2.483,47	2.483,47	0,00	2.483,51
Ostala potraživanja	2.702,86	2.702,86	1.513,97	1.513,97
KRA TKOTRAJNA FINANCIJSKA IMOVINA (AOP 054 do 062)	0,00	7.870,96	26.486,43	34.705,42
Ulaganja u udjele (dionice) poduzetnika unutar grupe	0,00	0,00	0,00	0,00
Ulaganja u ostale vrijednosne papire poduzetnika unutar grupe	0,00	0,00	0,00	0,00
Dani zajmovi, depoziti i slično društvima unutar grupe	0,00	0,00	0,00	0,00
Ulaganja u udjele (dionice) društava povezanih sudjelujućim interesom	0,00	0,00	0,00	0,00
Ulaganja u ostale vrijednosne papire društava povezanih sudjelujućim interesom	0,00	0,00	0,00	0,00
Dani zajmovi, depoziti i slično društvima povezanim sudjelujućim interesom	0,00	7.870,96	26.486,43	34.705,42
Ulaganja u vrijednosne papire	0,00	0,00	0,00	0,00
Dani zajmovi, depoziti i slično	0,00	0,00	0,00	0,00
Ostala financijska imovina	0,00	0,00	0,00	0,00
NOVAC U BANC I BLAGAJNI	334,16	7.393,85	12,21	5.823,61
PLAĆEN I TROŠKOVI BUDUĆEG RAZDOBLJA I OBRAČUNATI PRIHODI	0,00	0,00	0,00	0,00
UKUPNO AKTIVA (AOP 001+002+037+064)	26.084,42	37.274,71	48.078,44	51.007,63
IZVANBILANČNI ZAPISI	0,00	0,00	0,00	0,00
KAPITAL I REZERVE (AOP 068 do 070+076+077+081+084+087)	-7.367,82	24.777,08	29.153,76	24.566,73
TEMELJNI (UPISANI) KAPITAL	1,33	1,33	1,33	1,33
KAPITALNE REZERVE	0,00	0,00	0,00	0,00
REZERVE IZ DOBITI (AOP 071+072-073+074+075)	0,00	0,00	0,00	0,00
Zakonske rezerve	0,00	0,00	0,00	0,00

Rezerve za vlastite dionice	0,00	0,00	0,00	0,00
Vlastite dionice i udjeli (odbitna stavka)	0,00	0,00	0,00	0,00
Statutarne rezerve	0,00	0,00	0,00	0,00
Ostale rezerve	0,00	0,00	0,00	0,00
REVALORIZACIJSKE REZERVE	0,00	0,00	0,00	0,00
REZERVE FER VRIJEDNOSTI (AOP 078 do 080)	0,00	0,00	0,00	0,00
Fer vrijednost financijske imovine raspoložive za prodaju	0,00	0,00	0,00	0,00
Učinkoviti dio zaštite novčanih tokova	0,00	0,00	0,00	0,00
Učinkoviti dio zaštite neto ulaganja u inozemstvu	0,00	0,00	0,00	0,00
ZADRŽANA DOBIT ILI PRENESENI GUBITAK (AOP 082-083)	24.775,75	29.152,40	24.565,40	24.439,45
Zadržana dobit	24.775,75	29.152,40	24.565,40	24.439,45
Preneseni gubitak	0,00	0,00	0,00	0,00
DOBIT ILI GUBITAK POSLOVNE GODINE (AOP 085-086)	-32.144,90	-4.376,65	4.587,03	125,95
Dobit poslovne godine	0,00	0,00	4.587,03	125,95
Gubitak poslovne godine	32.144,90	4.376,65	0,00	0,00
MANJINSKI (NEKONTROLIRAJUĆI) INTERES	0,00	0,00	0,00	0,00
REZERVIRANJA (AOP 089 do 094)	0,00	0,00	0,00	0,00
Rezerviranja za mirovine, otpremnine i slične obveze	0,00	0,00	0,00	0,00
Rezerviranja za porezne obveze	0,00	0,00	0,00	0,00
Rezerviranja za započete sudske sporove	0,00	0,00	0,00	0,00
Rezerviranja za troškove obnavljanja prirodnih bogatstava	0,00	0,00	0,00	0,00
Rezerviranja za troškove u jamstvenim rokovima	0,00	0,00	0,00	0,00
Druga rezerviranja	0,00	0,00	0,00	0,00
DUGOROČNE OBVEZE (AOP 096 do 106)	0,00	0,00	0,00	0,00
Obveze prema poduzetnicima unutar grupe	0,00	0,00	0,00	0,00

Obveze za zajmove, depozite i slično poduzetnika unutar grupe	0,00	0,00	0,00	0,00
Obveze prema društvima povezanim sudjelujućim interesom	0,00	0,00	0,00	0,00
Obveze za zajmove, depozite i slično društava povezanih sudjelujućim interesom	0,00	0,00	0,00	0,00
Obveze za zajmove, depozite i slično	0,00	0,00	0,00	0,00
Obveze prema bankama i drugim financijskim institucijama	0,00	0,00	0,00	0,00
Obveze za predujmove	0,00	0,00	0,00	0,00
Obveze prema dobavljačima	0,00	0,00	0,00	0,00
Obveze po vrijednosnim papirima	0,00	0,00	0,00	0,00
Ostale dugoročne obveze	0,00	0,00	0,00	0,00
Odgođena porezna obveza	0,00	0,00	0,00	0,00
KRA TKOROČNE OBVEZE (AOP 108 do 121)	33.452,24	12.497,63	18.924,68	26.440,91
Obveze prema poduzetnicima unutar grupe	0,00	0,00	0,00	0,00
Obveze za zajmove, depozite i slično poduzetnika unutar grupe	0,00	0,00	0,00	0,00
Obveze prema društvima povezanim sudjelujućim interesom	0,00	0,00	0,00	0,00
Obveze za zajmove, depozite i slično društava povezanih sudjelujućim interesom	0,00	0,00	0,00	0,00
Obveze za zajmove, depozite i slično	14.418,58	0,00	0,00	13.275,07
Obveze prema bankama i drugim financijskim institucijama	0,00	0,00	0,00	0,00
Obveze za predujmove	0,00	0,00	0,00	0,00
Obveze prema dobavljačima	2.029,78	448,23	447,54	626,85
Obveze po vrijednosnim papirima	0,00	0,00	0,00	0,00
Obveze prema zaposlenicima	14.409,96	9.268,30	16.209,70	10.669,45
Obveze za poreze, doprinose i slična davanja	2.412,63	2.421,56	2.267,44	916,85
Obveze s osnove udjela u rezultatu	0,00	0,00	0,00	0,00
Obveze po osnovi dugotrajne imovine namijenjene prodaji	0,00	0,00	0,00	0,00

Ostale kratkoročne obveze	181,29	359,54	0,00	952,68
ODGOĐENO PLAĆANJE TROŠKOVA I PRIHOD BUDUĆEGA RAZDOBLJA	0,00	0,00	0,00	0,00
UKUPNO – PASIVA (AOP 067+088+095+107+122)	26.084,42	37.274,71	48.078,44	51.007,63
IZVANBILANČNI ZAPISI	0,00	0,00	0,00	0,00

RAČUN DOBITI I GUBITKA

	2024	2023	2022	2021
POSLOVNI PRIHODI (AOP 126 do 130)	23.200,00	26.800,00	25.800,00	21.300,00
Prihodi od prodaje s poduzetnicima unutar grupe	0,00	0,00	0,00	0,00
Prihodi od prodaje (izvan grupe)	23.000,00	26.800,00	25.800,00	21.300,00
Prihodi na temelju upotrebe vlastitih proizvoda, robe i usluga	0,00	0,00	0,00	0,00
Ostali poslovni prihodi s poduzetnicima unutar grupe	0,00	0,00	0,00	0,00
Ostali poslovni prihodi (izvan grupe)	100,00	0,00	0,00	0,00
POSLOVNI RASHODI (AOP 132+133+137+141+142+143+146+153)	54.900,00	31.400,00	20.700,00	21.600,00
Promjene vrijednosti zaliha proizvodnje u tijeku i gotovih proizvoda	0,00	0,00	0,00	0,00
Materijalni troškovi (AOP 134 do 136)	36.800,00	23.400,00	2.200,00	5.400,00
Troškovi sirovina i materijala	29.700,00	17.200,00	1.300,00	1.500,00
Troškovi prodane robe	4.300,00	0,00	0,00	0,00
Ostali vanjski troškovi	2.800,00	6.200,00	1.000,00	4.000,00
Troškovi osoblja (AOP 138 do 140)	6.700,00	6.200,00	5.700,00	4.600,00
Neto plaće i nadnice	5.100,00	4.200,00	3.900,00	3.200,00
Troškovi poreza i doprinosa iz plaća	1.000,00	1.100,00	1.000,00	800,00
Doprinosi na plaće	600,00	900,00	800,00	700,00
Amortizacija	0,00	0,00	0,00	900,00
Ostali troškovi	11.300,00	1.300,00	12.700,00	10.600,00
Vrijednosno usklađivanje (AOP 144+145)	0,00	0,00	0,00	0,00

dugotrajne imovine (osim financijske imovine)	0,00	0,00	0,00	0,00
kratkotrajne imovine (osim financijske imovine)	0,00	0,00	0,00	0,00
Rezerviranja (AOP 147 do 152)	0,00	0,00	0,00	0,00
Rezerviranja za mirovine, otpremnine i slične obveze	0,00	0,00	0,00	0,00
Rezerviranja za porezne obveze	0,00	0,00	0,00	0,00
Rezerviranja za započete sudske sporove	0,00	0,00	0,00	0,00
Rezerviranja za troškove obnavljanja prirodnih bogatstava	0,00	0,00	0,00	0,00
Rezerviranja za troškove u jamstvenim rokovima	0,00	0,00	0,00	0,00
Druga rezerviranja	0,00	0,00	0,00	0,00
Ostali poslovni rashodi	0,00	500,00	100,00	0,00
FINANCIJSKI PRIHODI (AOP 155 do 164)	0,00	200,00	0,00	1.000,00
Prihodi od ulaganja u udjele (dionice) poduzetnika unutar grupe	0,00	0,00	0,00	0,00
Prihodi od ulaganja u udjele (dionice) društava povezanih sudjelujućim interesima	0,00	0,00	0,00	0,00
Prihodi od ostalih dugotrajnih financijskih ulaganja i zajmova poduzetnicima unutar grupe	0,00	0,00	0,00	0,00
Ostali prihodi s osnove kamata iz odnosa s poduzetnicima unutar grupe	0,00	0,00	0,00	0,00
Tečajne razlike i ostali financijski prihodi iz odnosa s poduzetnicima unutar grupe	0,00	0,00	0,00	0,00
Prihodi od ostalih dugotrajnih financijskih ulaganja i zajmova	0,00	0,00	0,00	0,00
Ostali prihodi s osnove kamata	0,00	200,00	0,00	1.000,00
Tečajne razlike i ostali financijski prihodi	0,00	0,00	0,00	0,00
Nerealizirani dobiti (prihodi) od financijske imovine	0,00	0,00	0,00	0,00
Ostali financijski prihodi	0,00	0,00	0,00	0,00
IZVANREDNI PRIHOD	0,00	0,00	0,00	0,00
FINANCIJSKI RASHODI (AOP 166 do 172)	400,00	0,00	0,00	500,00
Rashodi s osnove kamata i slični rashodi s poduzetnicima unutar grupe	0,00	0,00	0,00	0,00

Tečajne razlike i drugi rashodi s poduzetnicima unutar grupe	0,00	0,00	0,00	0,00
Rashodi s osnove kamata i slični rashodi	0,00	0,00	0,00	0,00
Tečajne razlike i drugi rashodi	0,00	0,00	0,00	0,00
Nerealizirani gubici (rashodi) od financijske imovine	0,00	0,00	0,00	0,00
Vrijednosna usklađenja financijske imovine (neto)	0,00	0,00	0,00	0,00
Ostali financijski rashodi	400,00	0,00	0,00	500,00
IZVANREDNI RASHOD	0,00	0,00	0,00	0,00
UDIO U DOBITI OD DRUŠTAVA POVEZANIH SUDJELUJUĆIM INTERESOM	0,00	0,00	0,00	0,00
UDIO U GUBITKU OD DRUŠTAVA POVEZANIH SUDJELUJUĆIM INTERESOM	0,00	0,00	0,00	0,00
UKUPNI PRIHODI (AOP 125+154+173 + 174)	23.200,00	27.000,00	25.800,00	22.300,00
UKUPNI RASHODI (AOP 131+165+175 + 176)	55.300,00	31.400,00	20.700,00	22.100,00
DOBIT ILI GUBITAK PRIJE OPOREZIVANJA (AOP 177-178)	-32.100,00	-4.400,00	5.100,00	200,00
Dobit prije oporezivanja (AOP 177-178)	0,00	0,00	5.100,00	200,00
Gubitak prije oporezivanja (AOP 178-177)	32.100,00	4.400,00	0,00	0,00
POREZ NA DOBIT	0,00	0,00	500,00	100,00
DOBIT ILI GUBITAK RAZDOBLJA (AOP 179-182)	-32.100,00	-4.400,00	4.600,00	100,00
Dobit razdoblja (AOP 179-182)	0,00	0,00	4.600,00	100,00
Gubitak razdoblja (AOP 182-179)	32.100,00	4.400,00	0,00	0,00
UDIO U DOBITI OD ZAJEDNIČKIH POTHVATA	0,00	0,00	0,00	0,00
UDIO U GUBITKU OD ZAJEDNIČKIH POTHVATA	0,00	0,00	0,00	0,00

POKAZATELJI (RATIOSI)

	2024	2023	2022	2021	Poželjna vrijednost	Prosjek grupe *
LIKVIDNOST						
Koeficijent tekuće likvidnosti	0,65	2,64	2,31	1,77	>1,5	1,16
Koeficijent ubrzane likvidnosti	0,63	2,59	2,29	1,75	>1	0,80

ZADUŽENOST

Koeficijent vlastitog financiranja	0,00 %	66,47 %	60,64 %	48,16 %	>50%	-31,95 %
------------------------------------	--------	---------	---------	---------	------	----------

AKTIVNOST

Prosječni dani naplate potraživanja	193,44	162,01	216,89	29,24	manje je bolje	42,11
Prosječni dani plaćanja dobavljačima	15,38	6,50	10,87	14,23	manje je bolje	85,77

PRODUKTIVNOST

Prihodi po zaposlenom	23.200,00	27.000,00	25.800,00	22.300,00	više je bolje	169.911,25
EBITDA po zaposlenom	-31.700,00	-4.600,00	5.100,00	600,00	više je bolje	7.600,14
Neto dobit po zaposlenom	-32.100,00	-4.400,00	4.600,00	100,00	više je bolje	-954,69
Rashodi po zaposlenom	55.300,00	31.400,00	20.700,00	22.100,00	manje je bolje	175.374,82
Prosječna neto plaća	400,00	400,00	300,00	300,00	više je bolje	1.683,16

PROFITABILNOST

EBITDA	-31.700,00	-4.600,00	5.100,00	600,00	više je bolje	49.235,51
Neto marža (u %)	-138,78 %	-16,34 %	17,75 %	0,59 %	više je bolje	-10,96 %
Povrat na ukupnu imovinu (ROA)	-123,23 %	-11,74 %	9,54 %	0,25 %	više je bolje	-9,61 %
Povrat na uloženi kapital (ROE)	-436,29 %	-17,66 %	15,73 %	0,51 %	više je bolje	24,48 %

* Prikazani prosjek je za grupu : 4799 Ostala trgovina na malo izvan prodavaonica, štandova i tržnica

POKAZATELJI (RATIOSI) legenda

Napomena	Formula
----------	---------

LIKVIDNOST

Koeficijent tekuće likvidnosti	Pokazuje je li poduzeće sposobno podmiriti svoje kratkoročne obveze. Načelno, trebao bi biti veći od 1.	$(\text{Kratkotrajna imovina})/(\text{Kratkoročne obveze})$
Koeficijent ubrzane likvidnosti	Pokazuje ima li poduzeće dovoljno imovine koja se može brzo pretvoriti u novac kako bi podmirila svoje kratkoročne obveze. Za razliku od tekuće likvidnosti, iz izračuna izuzima zalihe.	$(\text{Kratkotrajna imovina})/(\text{Kratkoročne obveze} - \text{Zalihe})$

ZADUŽENOST

Koeficijent vlastitog financiranja	Pokazuje koliki je udio imovine financiran vlastitim izvorima (kapitalom i rezervama).	$(\text{Kapital i rezerve})/(\text{Ukupna aktiva}) * 100$
------------------------------------	--	---

AKTIVNOST

Prosječni dani naplate potraživanja	Pokazuje za koliko prosječno dana poduzeće naplaćuje svoja potraživanja od kupaca. Ovaj pokazatelj treba usporediti sa sličnim poduzećima iz iste industrije.	$(\text{Potraživanja od kupaca})/(\text{Poslovni prihod}) \cdot 360$
Prosječni dani plaćanja dobavljačima	Pokazuje za koliko prosječno dana poduzeće plaća svoje obveze dobavljačima. Ovaj pokazatelj treba usporediti sa sličnim poduzećima iz iste industrije.	$(\text{Obveze prema dobavljačima})/(\text{Poslovni rashod}) \cdot 360$

PRODUKTIVNOST

Prihodi po zaposlenom	Ukupni prihodi društva podijeljeni s brojem zaposlenih, pokazuje koliko je poduzeće učinkovito u generiranju prihoda.	$(\text{Poslovni prihod})/(\text{Broj zaposlenih})$
EBITDA po zaposlenom	Dobit prije kamata, poreza i amortizacije podijeljena s brojem zaposlenih.	$(\text{EBITDA})/(\text{Broj zaposlenih})$
Neto dobit po zaposlenom	Ukupna neto dobit podijeljena s brojem zaposlenih. Pokazuje koliko novog kapitala godišnje generira svaki radnik.	$(\text{Neto dobit})/(\text{Broj zaposlenih})$
Rashodi po zaposlenom	Rashodi društva podijeljeni s brojem zaposlenih, pokazuje koliko se rashoda generira po radniku.	$(\text{Operativni trošak})/(\text{Broj zaposlenih})$
Prosječna neto plaća	Pokazuje prosječnu mjesečnu isplaćenu neto plaću zaposlenika u poduzeću.	$(\text{Neto plaće i nadnice})/(\text{Broj zaposlenih})$

PROFITABILNOST

EBITDA	Dobit prije kamata, poreza i amortizacije.	$(\text{Poslovni prihodi}) - (\text{Poslovni rashodi}) + (\text{Amortizacija})$
Neto marža (u %)	Udio neto dobiti u ukupnim prihodima.	$(\text{Dobit nakon oporezivanja})/(\text{Poslovni prihod})$
Povrat na ukupnu imovinu (ROA)	Udio neto dobiti u ukupnoj imovini društva.	$(\text{Dobit nakon oporezivanja})/(\text{Ukupna aktiva})$
Povrat na uloženi kapital (ROE)	Udio ukupne dobiti u ukupnom kapitalu društva.	$(\text{Dobit nakon oporezivanja})/(\text{Kapital i rezerve})$

Informacije i podaci dostupni u bonitetnom izvještaju podliježu općim uvjetima o poslovanju ili uvjetima pojedinačno potpisanog ugovora i mogu se koristiti samo u svrhu u koju su zatraženi.

Prima Bon d.o.o. ne preuzima nikakvu odgovornost za poslovne odluke donesene na temelju ovog bonitetnog izvještaja.

Prima Bon d.o.o.
Gradišćanska 32
10000 Zagreb
Tel.: +385 1 5999 973
Fax: +385 1 5999 909
E-mail: info@bon.hr